


### Parte 1

#### Messaggi telefonici

**10** Ascolta il primo messaggio due volte. Poi rispondi alle domande 1 e 2.

1. Wo ist Evi?



am Meer




zu Hause




in den Bergen


2. Was will Evi mit Karin und Peter am Wochenende machen?



mit ihnen zu Abend essen




Fotos ansehen



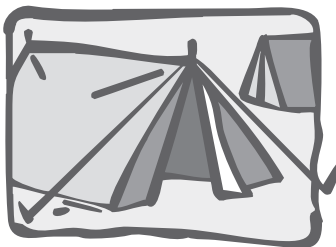
Fotos machen

**11** Ascolta il secondo messaggio due volte. Poi rispondi alle domande 3 e 4.


3. Was machen die Tom und Siggi in Bregenz?



Sie wollen zu einem Rockkonzert gehen

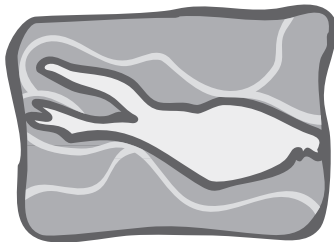


Sie campen



Sie baden im Bodensee

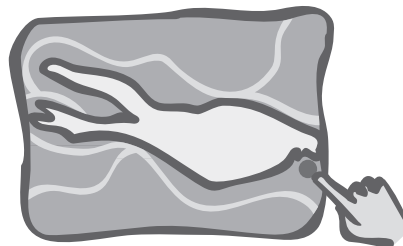
4. Wohin müssen Lilli und Walter fahren?



an den Bodensee



zum Campingplatz „Aurora“




nach Bregenz

**12** Ascolta il terzo messaggio due volte. Poi rispondi alle domande 5 e 6.


5. Wie kommt Katrin nach Fritzlar?



mit dem Zug




mit dem Bus



mit dem Auto


6. Wo trifft Katrin ihre Freunde?



am Bahnhof



am Marktplatz



in Kassel

Confronta le tue risposte con le soluzioni fornite nelle *Chiavi*. Quanti punti hai raggiunto? Ricorda che ogni risposta corretta vale 1 punto.

Punkte: \_\_\_\_\_/6

## Parte 2

### Dialoghi

**7** Leggi le frasi 1, 2 e 3. Ascolta il primo dialogo due volte. Poi segna con una crocetta se le frasi sono vere (V) o false (F).

1. Alex fährt im Sommer nach England.
2. Alex kann gut Englisch.
3. Ulrike findet das Programm interessant.

V	F
<input type="checkbox"/>	<input type="checkbox"/>
<input type="checkbox"/>	<input type="checkbox"/>
<input type="checkbox"/>	<input type="checkbox"/>



**8** Leggi le frasi 4, 5 e 6. Ascolta il secondo dialogo due volte. Poi segna con una crocetta se le frasi sono vere (V) o false (F).

4. Rainer und Klaus fahren im Sommer nach Frankreich.
5. Der Vater kennt Rainer und Klaus nicht.
6. Der Vater ist mit der Idee von David absolut nicht einverstanden.

V	F
<input type="checkbox"/>	<input type="checkbox"/>
<input type="checkbox"/>	<input type="checkbox"/>
<input type="checkbox"/>	<input type="checkbox"/>



Confronta le tue risposte con le soluzioni fornite nelle *Chiavi*. Quanti punti hai raggiunto? Ricorda che ogni risposta corretta vale 1 punto.

Punkte: \_\_\_\_\_/6

Ora somma i punti delle parti 1 e 2. Quanti punti hai raggiunto complessivamente? Fai una crocetta sul giudizio corrispondente.

Gesamtpunktzahl (parti 1 e 2): \_\_\_\_\_/12

12-11 *ottimo*    10-8 *buono*    7-6 *sufficiente*    meno di 6 punti *non sufficiente*